





Lesmap ter omkadering van **De Tuin**  
**De Tuin** door Sprookjes en zo  
*Een interactieve voorstelling voor peuters vanaf 1 jaar*

Concept	Pietro & Marcello Chiarenza
Regie	Pietro Chiarenza
Spel	Peter Dewel & Kate Olsen
Muziek	Cialdo Capelli
Productie	Maya Van Puymbroeck
Illustraties	Eva Peeters



# De Tuin

Lesmap

**Sprookjes en zo** is een culturele vzw, een professioneel gezelschap dat opgericht werd op 1 mei 2006. De artistieke kern bestaat uit vader Marcello Chiarenza en zijn zoon Pietro Chiarenza. De organisatorische en zakelijke omkadering wordt verzorgd door Maya Van Puymbroeck en het grafische werk neemt Margot De Group op zich.

Het verhaal van **Sprookjes en zo** begint bij de Zomer van Antwerpen (ZvA). Het Arcipelago Circo Teatro, de circustheatercompagnie van Marcello Chiarenza en Alessandro Serena was in 2004 voor een tweede keer te gast tijdens het zomerfestival. De ontmoeting tussen Pietro Chiarenza, scenograaf bij Arcipelago en Maya Van Puymbroeck, communicatiemedewerkster bij ZvA resulteerde in het oprichten van **Sprookjes en zo**. Aangetrokken door enerzijds de ervaring en interesse van Pietro Chiarenza in het onderzoeksdiscours van het kindertheater en de passie en ervaring van Maya Van Puymbroeck in locatieprojecten anderzijds, vonden ze elkaar in het uitdenken en realiseren van kinderproducties op locatie.

Met **Sprookjes en zo** wilden ze zich wagen aan het maken van kwalitatieve producties voor kinderen in Vlaanderen vertrekkende vanuit de rijke dramaturgische beeldtaal van Marcello en Pietro Chiarenza. Margot De Group stapte met veel plezier in dit project en neemt al het grafische werk op zich en zorgt voor de sprookjesachtige uitstraling van de vzw.



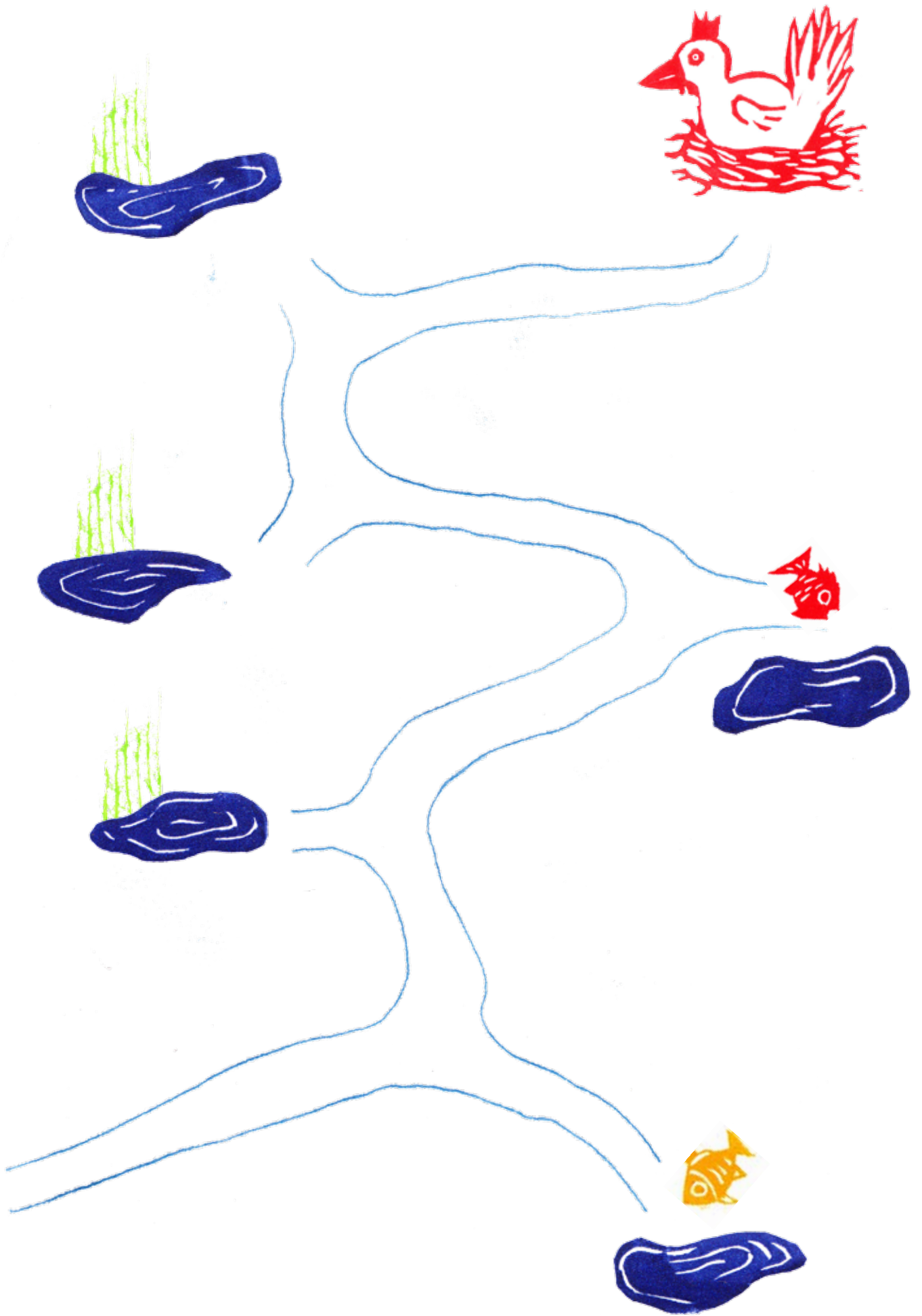
**Sprookjes en zo** creëert en speelt in België maar heeft haar wortels zowel in België als in Italië. Gebruikmakend van deze uitzonderlijke situatie wil ze het beste van de culturele achtergronden samen brengen: de rijke Italiaanse traditie en expertise op het gebied van kindertheater en de Vlaamse ervaring in locatieprojecten. Deze versmelting vormt een mooie voedingsbodem voor kindertheaterprojecten. Bovendien creëert het de mogelijkheid om specifieke medewerkers aan te trekken.

De gezamenlijke inzet van **Sprookjes en zo** is verhalen vertellen, verhalen zoeken om te vertellen en dit door middel van een bijzonder rijke taal. Het is verteltheater gekoppeld aan figuratieve kunst. **Sprookjes en zo** wil bewijzen dat hun manier van objectentheater werkt voor alle kinderen, van 1 tot 10 jaar. Door hen op te splitsen in ruime ontwikkelingsfasen ( 1-3 jaar peuters, 3-5 jaar kleuters, 5-10 jaar schoolgaande kinderen) kan **Sprookjes en zo** heel specifiek met hen werken. **Sprookjes en zo** speelt in gelijk welke ruimte, theatrale en niet-theatrale locaties om op die manier een heel breed publiek te bereiken.



April is op zoek naar het ei. **W**ijs jij haar de weg? **P**as op voor de plasjes!





Wat hoort **niet** in het rijtje thuis?







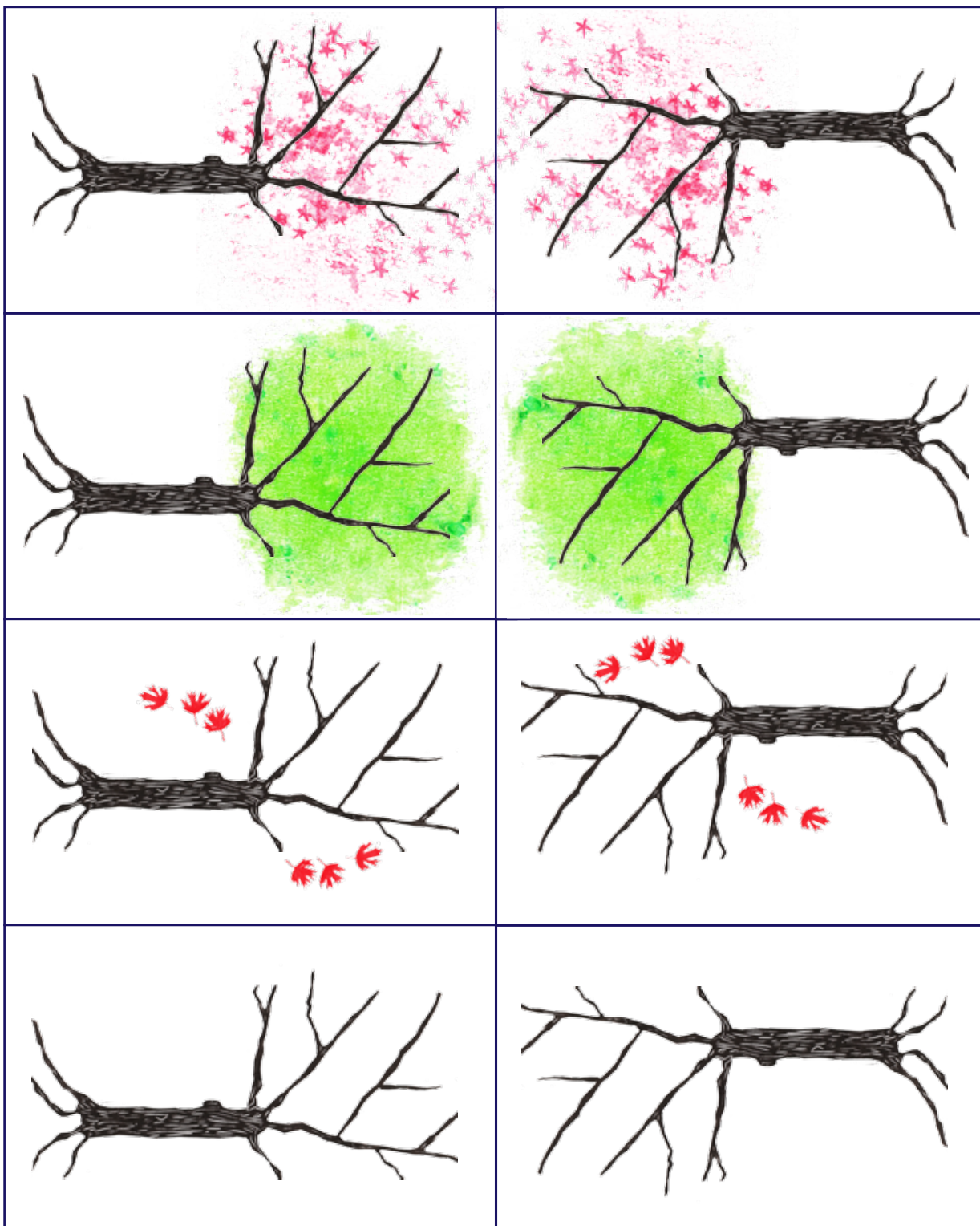
# 4 seizoenen **m**emory

## Stap 1

Maak deze pagina los en kleef een gekleurd papier aan de achterkant.

## Stap 2

Knip de kaartjes uit. Leg de kaartjes omgekeerd op tafel.



✂


### Stap 3

Elke speler draait om de beurt twee kaartjes om. Als je kaartjes hetzelfde zijn mag je de kaartjes houden.

### Stap 4


Wie de meeste kaartjes heeft, **wint!**

Als je verschillende kaartjes hebt, leg je ze weer omgekeerd op tafel.  
Weet je ook bij welk seizoen je kaartjes horen?



**Kijk** goed naar de bloemen en help de tuinman de juiste bloempot te vinden.  
**Kleur** de juiste bloempot.





Knutsel tip: **mobiel**

Het kan dat je mama, papa, juf, meester,... je af en toe moet helpen.

Wat heb je nodig?

karton, een schaar, verf, naald en draad en een grote kraal

Stap 1

Knip de figuurtjes uit en teken een cirkel met kleinere cirkel in (ring) op het karton.

Stap 2

Schilder de figuurtjes en laat ze drogen. Snij de ring uit.

Stap 3

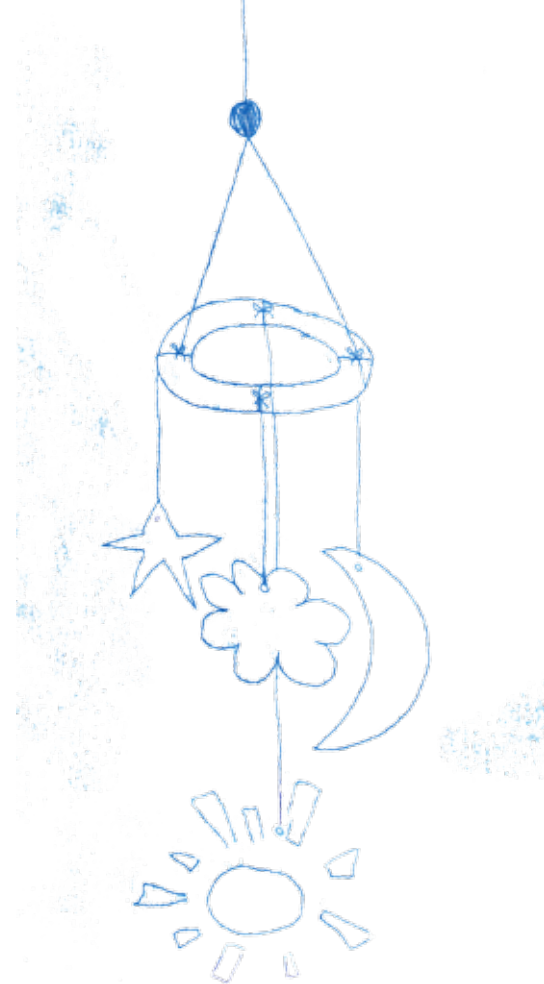
Prik in elk figuurtje een gaatje en steek een stukje touw door het gaatje en maak een knoopje. Let op dat je touw niet te kort is.

Stap 4

Knoop de figuurtjes rond de ring. Maak nog 2 extra touwtjes vast aan de ring. Steek deze 2 touwtjes door de kraal en knoop ze vast.

Stap 5

Hang je mobiel boven je bed of zoek een andere leuke plek.



## Knutsel tip: bloemen maken

Het kan dat je mama, papa, juf, meester,... je af en toe moet helpen.

### Wat heb je nodig?

Een schaar, verf, satéstokjes, plakband, bloempotjes en grond.

### Stap 1

Knip de bloemen uit of teken je eigen bloemen en knip ze uit.



### Stap 2

Kleef het satéstokje met een stukje plakband vast aan de achterkant van je bloem



### Stap 3

Schilder je bloempotje en laat het drogen.



### Stap 4

Vul je bloempotje met grond en prik je bloem er in.








Zoek en tel op de tekening de dingen die je onderaan ziet.



In te kleuren





## Nabespreking

Welke diertjes heb je gezien? Ken je nog andere diertjes die leven in de tuin?

Hebben jullie thuis ook een tuin? Hoe ziet jullie tuin eruit?

Help je mama, papa, oma, opa,... soms in de tuin? Wat doen jullie dan?

Vond je het leuk om naar de voorstelling te gaan kijken?

Ga je soms met je mama, papa, oma, opa,... naar het theater?



## Oplossingen

De bloempot, de zon, de vlinder, de blauwe bloem, de vlieg, de paddestoel, de gele tulp en de maan, horen niet in het rijtje thuis.

De tuinman moet bloempjes planten in het 3<sup>e</sup>, 4<sup>e</sup>, 1<sup>ste</sup> en 2<sup>e</sup> bloempotje.

Op de zoekplaat tel je 1 geel visje, 6 rode bloemen, 4 wolken  
1 zon, 2 vlinders, 1 gieter, 1 slak en 3 gele tulpen.



## Contact

vzw Sprookjes en zo  
Bosmanslei 19 bus 21  
2018 Antwerpen  
+32 3 290 36 40  
[www.sprookjes.be](http://www.sprookjes.be)

## Contactpersoon

Maya Van Puymbroeck  
[maya@sprookjes.be](mailto:maya@sprookjes.be)



